



Banc de Parc Duo

Code de produit: BB.PB.DUO

€ 1.225,00 hors TVA
(€ 1.433,25 TVA incl.)

Banc de parc en béton naturel à double assise sans plaque de fond

Quel beau banc pour offrir plusieurs places assises de manière pratique. Avec des dimensions presque identiques à celles d'un banc classique, vous créez deux fois plus d'espace pour s'asseoir. Avec la dureté du béton et la haute qualité du bois, ce banc de parc en béton à double assise a une longue durée de vie et résiste aux intempéries.

Combinez le banc de parc en béton à double assise

Ce banc de parc offre déjà à lui seul de nombreuses possibilités. Placez-les par exemple en rangée pour former un train et laissez-y les enfants jouer. En combinant ce banc de parc avec d'autres bancs de HeBlad, créez une diversité de places assises sur votre terrain. Pour satisfaire les visiteurs les plus actifs de votre aire de jeux, parc ou jardin, HeBlad vous propose un large choix de tables de jeu, tables de ping-pong et tables de footvolley.

Les tables de ping-pong vont très bien de pair avec un banc de parc en béton à double assise

Les tables de ping-pong en béton de HeBlad sont d'une solidité à toute épreuve et indestructibles. En plaçant le banc dans le parc à proximité de la table de ping-pong, vous disposez toujours d'un espace pour accueillir le public pendant la partie. Les deux produits sont fabriqués en béton dur et ont une longue durée de vie. Les tables de ping-pong sont disponibles dans de nombreuses couleurs et formes différentes, vous trouverez donc toujours une table à votre goût qui

5 février 2026 - Prix sujets à changement

s'harmonisera parfaitement avec le banc de parc.

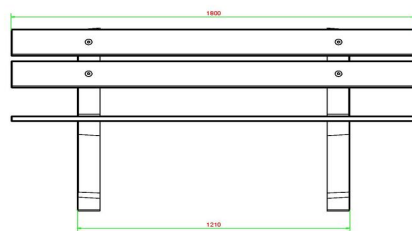
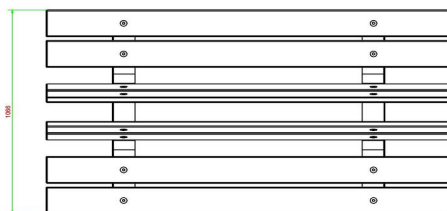
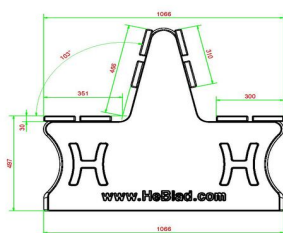
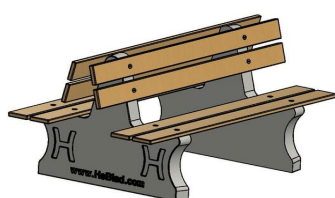
Banc de parc en béton à double assise et tables de jeu

Offrant une large gamme de tables de jeu, HeBlad a toujours une table qui s'harmonise parfaitement avec le banc de parc. Vous aimez le naturel ? Le banc d'échecs en béton naturel complètera alors parfaitement le banc de parc duo en béton naturel. La table d'échecs en béton naturel a également le même look béton naturel. Préférez-vous combiner votre banc de parc avec d'autres couleurs de béton ? Pas non plus de problème pour HeBlad. Optez par exemple pour le banc d'échecs en béton anthracite ou le banc de jeu de dames en béton anthracite. Les possibilités sont infinies.

Options supplémentaires :

- ☐ Lorsque vous installez ces bancs duo dans des endroits plus exposés au vandalisme, vous pouvez choisir de fixer un « kit d'ancrage » sous les pieds et de le sceller dans le sol. Si vous souhaitez appliquer ce kit d'ancrage dans le sol d'une cour d'école existante, vous devrez y creuser 2 trous et, après avoir fixé les ancrs, les couler dans du béton.
- ☐ Si vous souhaitez installer ces bancs duo sur une pelouse, nous vous recommandons d'utiliser des dalles en béton. Sur la photo du produit, vous pouvez voir la « Plaque de fond pour ensemble pique-nique ». Cela crée toutefois une grande surface en béton dans la pelouse, ce qui n'est peut-être pas toujours souhaitable, notamment en cas de mise en place de plusieurs tables alignées.
- ☐ Ce banc duo s'adapte également sur un « Set de sous-pieds en béton ». Avec ces pieds de soutien, la pelouse reste plus visible et un parc ne se transformera pas en surface bétonnée. Ces plaques de fondation en béton dépassent de 5 cm tout autour des pieds, de sorte que l'herbe difficile à couper directement contre les pieds n'a aucune chance de pousser.

Pour toute question ou précision, n'hésitez pas à nous contacter. Nous serons ravis de vous conseiller.



HeBlad
www.HeBlad.com
BB.PB.DUO
±350 KG

Spécifications Banc de Parc Duo

Code de produit	BB.PB.DUO	Matériau d'assise	Bois
Couleur	Béton naturel	Coin d'assise	103 degrés
Dimensions (L x l x h)	1800 x 1210 x 50	Nombre d'assises	8
Hauteur d'assise	50 cm	Poids	350 kg
Dimensions assise	180 x 30 cm	Écartement entre les pieds	111 cm (la distance de centre à centre)


Produits associés



BB.DLA.OP



BB.PBAB.DUO



PS.Plank